

KÖHL

SELLEO

BEDIENUNGSANLEITUNG | MANUAL



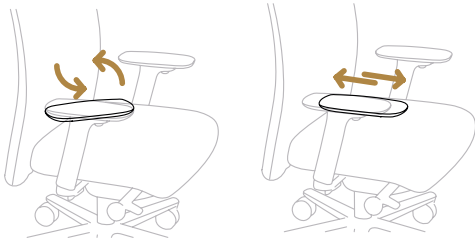
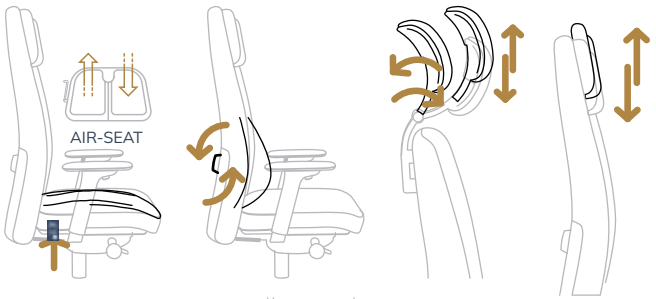
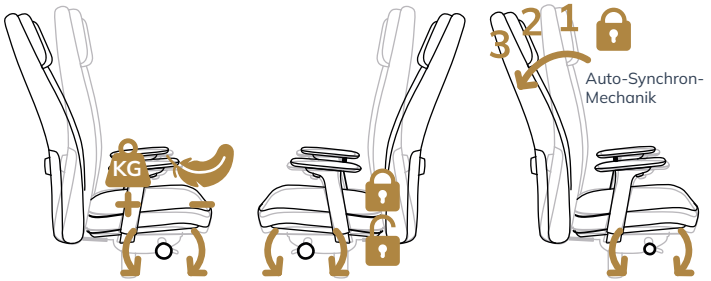
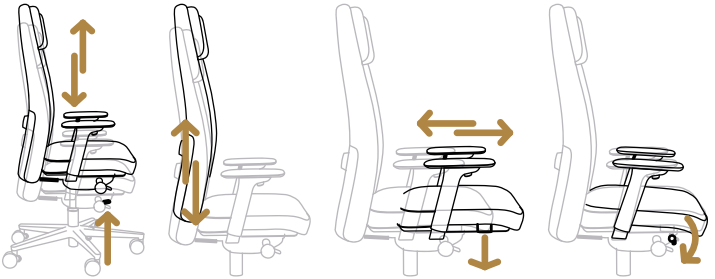
DE | Der Hersteller haftet nicht für Schäden aus unsachgemäßem Gebrauch oder aus Nachlässigkeit in der Wartung. Der Bürodrehstuhl SELLEO ist für ein Benutzergewicht bis 120 kg ausgelegt. Gasfeder: Der Austausch bzw. das Arbeiten an der Gasfeder ist nur durch geschultes Fachpersonal durchzuführen. Rollen: Harte Rollen für textile Böden, weiche Rollen für alle nicht textilen Böden.

EN | The manufacturer is not liable for damages resulting from improper use or negligence in maintenance. The SELLEO office swivel chair is designed for a user weight of up to 120 kg. Gas lift: Replacement or work on the gas lift may only be carried out by trained specialists. Castors: Hard castors for soft flooring, soft castors for hard flooring.

NL | De fabrikant is niet aansprakelijk voor schade die het gevolg is van oneigenlijk gebruik of nalatig onderhoud. De SELLEO bureaudraaistoel is ontworpen voor een gebruikersgewicht tot 120 kg. Gasveer: Het vervangen van of werken aan de gasveer mag alleen worden uitgevoerd door geschoold personeel. Wielen: Harde wielen voor zachte vloeren en zachte wielen voor harde.

FR | Le fabricant décline toute responsabilité pour les dommages résultant d'une mauvaise utilisation ou d'une négligence dans l'entretien. La chaise de bureau pivotante SELLEO est conçue pour un poids d'utilisateur allant jusqu'à 120 kg. Piston: Le remplacement ou le travail sur le verin à gaz ne peut être effectué par des spécialistes formés. Roulettes: Roulettes dures pour sols souples, roulettes souples pour sols durs.

www.koehl.com



DOWNLOADS

